

Panduan untuk Perusahaan tentang Tanggung Jawab Sosial dan Lingkungan (TJSL) di Kota Cimahi

Apa itu TJSL?

TJSL (Tanggung Jawab Sosial dan Lingkungan) adalah kewajiban perusahaan untuk berkontribusi pada pembangunan berkelanjutan, meningkatkan kesejahteraan masyarakat, dan menjaga kelestarian lingkungan di sekitar wilayah operasionalnya. Di Kota Cimahi, pelaksanaan TJSL diarahkan untuk mendukung visi pembangunan daerah dan kebutuhan masyarakat setempat.

Landasan Hukum TJSL di Indonesia

1. **Undang-Undang No. 40 Tahun 2007** tentang Perseroan Terbatas (Pasal 74).
 2. **Peraturan Pemerintah No. 47 Tahun 2012** tentang Tanggung Jawab Sosial dan Lingkungan Perseroan Terbatas.
 3. **Peraturan Daerah Kota Cimahi** (masukkan jika ada regulasi spesifik).
-

Prinsip Pelaksanaan TJSL untuk Perusahaan

1. **Relevansi:** Program TJSL harus relevan dengan kebutuhan masyarakat dan isu lokal.
 2. **Berbasis Keberlanjutan:** Fokus pada dampak jangka panjang bagi sosial, ekonomi, dan lingkungan.
 3. **Transparansi dan Akuntabilitas:** Laporan pelaksanaan TJSL harus terbuka untuk publik.
 4. **Kemitraan:** Berkolaborasi dengan pemerintah dan masyarakat untuk hasil optimal.
-

Langkah-Langkah Melaksanakan TJSL

1. Identifikasi Kebutuhan Lokal

- Lakukan survei atau kajian untuk memahami kebutuhan masyarakat sekitar.
- Libatkan pemerintah daerah, seperti Dinas Sosial atau Dinas Lingkungan Hidup, untuk mendapatkan data yang akurat.

2. Perencanaan Program TJSL

- Tetapkan bidang fokus, seperti pendidikan, kesehatan, pemberdayaan ekonomi, atau pelestarian lingkungan.
- Buat rencana kerja yang mencakup anggaran, target sasaran, dan indikator keberhasilan.

3. Pelaksanaan Program TJSL

- Implementasikan program melalui kolaborasi dengan komunitas lokal, LSM, atau pemerintah.

- Pastikan komunikasi yang baik dengan semua pihak terkait selama pelaksanaan.

4. Monitoring dan Evaluasi

- Lakukan pengawasan rutin untuk memastikan program berjalan sesuai rencana.
- Evaluasi dampak program secara berkala, dan gunakan hasil evaluasi untuk perbaikan ke depan.

5. Laporan dan Publikasi

- Buat laporan kegiatan TJSL yang mencakup pencapaian dan anggaran yang digunakan.
 - Publikasikan laporan melalui media atau forum resmi untuk menjaga transparansi.
-

Bidang Prioritas TJSL di Kota Cimahi

1. Pendidikan

- Penyediaan beasiswa.
- Pembangunan atau renovasi fasilitas sekolah.

2. Kesehatan

- Program pemeriksaan kesehatan gratis.
- Penyediaan fasilitas sanitasi di komunitas.

3. Pemberdayaan Ekonomi

- Pelatihan keterampilan kerja untuk masyarakat.
- Dukungan modal usaha bagi UMKM lokal.

4. Lingkungan Hidup

- Penghijauan dan pelestarian ruang terbuka hijau.
 - Program pengelolaan limbah perusahaan yang ramah lingkungan.
-

Cara Berkoordinasi dengan Pemerintah Kota Cimahi

1. Ikuti Forum Kemitraan TJSL:

- Pemerintah Kota Cimahi biasanya mengadakan pertemuan untuk mensinergikan program TJSL.

2. Ajukan Proposal Program:

- Sampaikan rencana program TJSL ke pemerintah daerah untuk mendapatkan masukan dan dukungan.
-

Keuntungan TJSL bagi Perusahaan

1. **Meningkatkan Reputasi Perusahaan:** Membangun citra positif di masyarakat.
2. **Memperkuat Hubungan dengan Komunitas Lokal:** Membantu menciptakan lingkungan kerja yang kondusif.
3. **Kepatuhan terhadap Regulasi:** Menghindari sanksi hukum dan menjaga keberlanjutan operasional.
4. **Kontribusi pada Tujuan Pembangunan Berkelanjutan (SDGs):** Mendukung agenda global untuk masa depan yang lebih baik.

Cara Pelaporan Program TJSL

1. Regitrasi dan Login



Cimahi Bersih, Hijau, dan Sejahtera

Semangat kebersamaan dan gotong royong adalah kunci untuk menciptakan kota yang lebih baik, yang mampu menjawab tantangan masa depan.



Langkah-langkah :

1. Jika sudah punya akun silahkan login
2. Jika belum punya aku silahkan klik registrasi

3. Isi semua data yang ada seperti tampilan di bawah ini

Formulir Registrasi

Masyarakat Perusahaan

Username Masyarakat

Masukkan username masyarakat

Nama Individu/Kelompok Nama Penanggung Jawab

Masukkan nama individu/kelompok Masukkan nama penanggung jawab

NIK Penanggung Jawab

Masukkan NIK 16 digit

Whatsapp Penanggung Jawab Email Penanggung Jawab

Masukkan nomor whatsapp Masukkan email

Alamat Penanggung Jawab

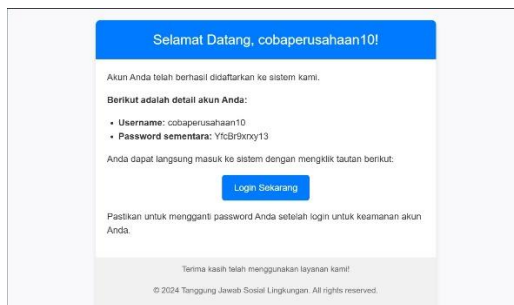
Masukkan alamat

Saya menyetujui syarat dan ketentuan yang berlaku

[Daftar Sekarang](#)

[Sudah punya akun? Log In](#)

4. Ketika sudah mengisi data di atas, maka akan terdapat data seperti gambar di bawah yang di kirim melalui email



Lalu jika anda sudah membuat akun/sudah memiliki akun, anda bisa login seperti langkah – langkah di bawah :

Login

Masuk ke Akun Anda

Email atau Username

Masukkan email atau username

Password

Masukkan password

Ingat Saya

[Login](#)

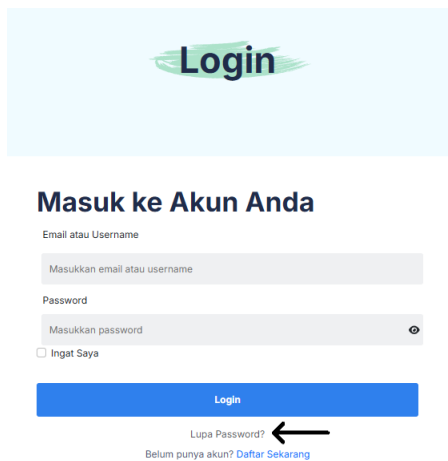
[Lupa Password?](#)

[Belum punya akun? Daftar Sekarang](#)

Langkah-langkah :

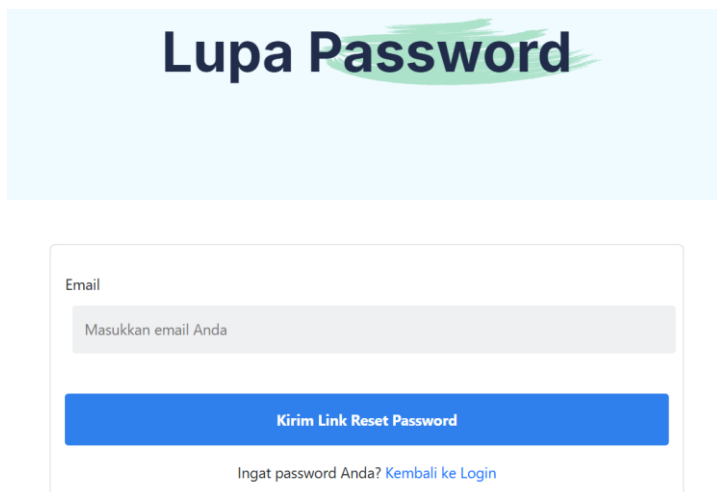
1. Masukan email atau username
2. Masukan password, lalu klik login

Lalu jika anda lupa password maka klik lupa password



The image shows a login interface. At the top, there is a light blue banner with the word "Login" in a dark font. Below this, the heading "Masuk ke Akun Anda" is displayed. The form includes two input fields: "Email atau Username" and "Password". Below the password field is a checkbox labeled "Ingat Saya". A blue "Login" button is positioned below the form. To the right of the button is a link "Lupa Password?" with a black arrow pointing to it. Below the link is another link: "Belum punya akun? [Daftar Sekarang](#)".

Maka akan berpindah ke halaman lupa password



The image shows a "Lupa Password" page. At the top, there is a light blue banner with the words "Lupa Password" in a dark font. Below this, there is a form with an "Email" label and an input field containing the placeholder text "Masukkan email Anda". Below the input field is a blue button labeled "Kirim Link Reset Password". At the bottom of the form, there is a link: "Ingat password Anda? [Kembali ke Login](#)".

1. link akan di kirim kepada email yang telah anda masukan seperti gambar di atas



2. lalu terdapat tombol untuk mengarahkan anda ke halaman membuat password baru seperti gambar di atas

Reset Password

Email
cobamaryarakan4@staging.sdi.net

Password Baru
Masukkan password baru

Konfirmasi Password Baru
Konfirmasi password baru

Reset Password

Ingat password Anda? [Kembali ke Login](#)

3. silahkan anda mengisi data di atas dengan benar
4. lalu silahkan anda login kembali

Lalu jika anda sudah membuat akun/sudah memiliki akun, anda bisa login seperti langkah – langkah di bawah :

Login

Masuk ke Akun Anda

Email atau Username
Masukkan email atau username

Password
Masukkan password

Ingat Saya

Login

Lupa Password?
[Belum punya akun? Daftar Sekarang](#)

Langkah-langkah :

1. Masukan email atau username
2. Masukan password, lalu klik login

2. Pelaporan

Judul Pelaporan
Masukkan judul kegiatan yang di laporkan

Perencanaan Kegiatan Tanggung Jawab Sosial Lingkungan tahun 2024 dan 2025.

Nilai RAB
Masukkan Nilai RAB

Dokumen Pendukung
Choose File | No file chosen

Download Template Perencanaan

I agree to the terms & conditions and privacy policy

Laporan Kegiatan Tanggung Jawab Sosial Lingkungan tahun 2024 yang belum terlaporkan hingga Agustus 2023

Nilai RAB
Masukkan Nilai RAB

Dokumen Pendukung
Choose File | No file chosen

Download Template Laporan

Kirim Pelaporan

1. Silahkan anda klik pelaporan yang ada pada menu bagian di atas.
2. Isi semua data yang ada pada gambar di atas, Ketika sudah semua terisi silahkan klik kirim

pelaporan.

3. Pelaporan telah tersimpan, kami akan mengirim informasi lebih lanjut melalui email dan pesan WhatsApp.